



FOLDER

DEWIN-DK

Geïsoleerde kantplanken



DK-DEWIN KANTPLANK

Door gebruik te maken van DK-DEWIN kantplanken ontstaat met 1 product een rotvrije isolatie- en afwerklaag.

SPONNING

Géén koudebruggen door de sponning aan beide kopse kanten !



DK-DEWIN kantplanken zijn gemakkelijk te monteren door verlijming of mechanische bevestiging op de achtergrond, wat tijdbesparend én kostenbesparend werkt.



Cementgrijs: onbehandelde *Cetris*[®] basis 10mm (ook mogelijk in 14mm)



Antraciet door-en-door: *Cetris*[®] antraciet 8mm

Voordeel: behoeft géén onderhoud!




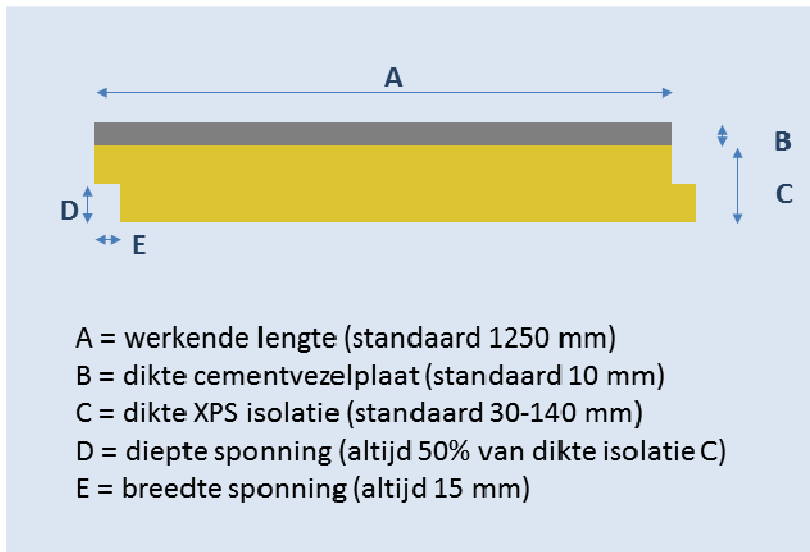
Zwart RAL 9005: *Cetris*[®] basis 2 laags zwart gespoten 10mm (ook mogelijk in 14mm)



Grijs RAL 7044: *Cetris*[®] basis 2 laags grijs gespoten 10mm (ook mogelijk in 14mm)

VOORDELEN

- ✓ Géén koudebrug
- ✓ Snelle montage
- ✓ Leverbaar in alle maten
- ✓ in kleur leverbaar
- ✓ ongevoelig voor rot
- ✓ hoge isolatiewaarde



Standaard afmetingen in mm

Lengte mm	Hoogte mm	Dikte Cetris® mm	Dikte XPS isolatie mm
1250	150	10	30, 40, 50, 60, 70, 80, 90, 100, 120, 140
1250	200	10	30, 40, 50, 60, 70, 80, 90, 100, 120, 140
1250	230	10	30, 40, 50, 60, 70, 80, 90, 100, 120, 140
1250	250	10	30, 40, 50, 60, 70, 80, 90, 100, 120, 140
1250	280	10	30, 40, 50, 60, 70, 80, 90, 100, 120, 140
1250	300	10	30, 40, 50, 60, 70, 80, 90, 100, 120, 140
1250	330	10	30, 40, 50, 60, 70, 80, 90, 100, 120, 140
1250	350	10	30, 40, 50, 60, 70, 80, 90, 100, 120, 140
1250	400	10	30, 40, 50, 60, 70, 80, 90, 100, 120, 140
1250	450	10	30, 40, 50, 60, 70, 80, 90, 100, 120, 140
1250	500	10	30, 40, 50, 60, 70, 80, 90, 100, 120, 140
<i>Ook langer max. 3050</i>	<i>max. 3050</i>	<i>Ook 14 mm</i>	<i>Ook dikker</i>

Ook leverbaar

- Cetris® 14 mm dik
- XPS isolatie dikker 160 mm
- Lengte tot max. 3050 mm
- Tussenmaten hoogte
- Zónder sponning

Speciale bewerkingen

- Kozijnsponning (lange zijde)
- Schuine kanten
- Uitsparingen / gaten (prefab)
- 2-zijdig Cetris®
- Gespoten in RAL kleur

Isolatiewaarden Rd (m²K/W)

Dikte XPS	Dikte Cetris 10 mm	Dikte 14 mm
30	0,91	0,93
40	1,19	1,21
50	1,47	1,49
60	1,76	1,78
70	2,05	2,07
80	2,33	2,35
90	2,62	2,64
100	2,90	2,92
120	3,47	3,49
140	4,05	4,07
160	4,62	4,64

Op aanvraag zijn DK-DEWIN kantplanken ook met isolatie leverbaar met hogere Rd waarden



Maatwerk



Kantplank met 2-zijdig Cetris®



Uitsparingen voor pre-fab woningbouw



Extra sponning bovenzijde (kozijnsponning)



Schuine zijanten voor plaatsing in verstek

Deze folder is gebaseerd op onze kennis en ervaring op het moment van samenstellen. Wijzigingen zijn mogelijk zonder voorafkondiging. Vraag altijd naar de nieuwste versie van onze produktbladen en montagehandleidingen. In geval van twijfel of onduidelijkheden verzoeken wij U altijd contact met ons op te nemen. De beschreven voorbeelden van toepassing zijn gebaseerd op algemene omstandigheden. Wij zijn niet verantwoordelijk voor toepassing in afwijkende situaties zonder voorafgaand overleg.

Wij kunnen geen verantwoordelijkheid aanvaarden voor gemaakte fouten in deze folder.

Op al onze informatie, aanbiedingen en leveringen zijn onze verkoop- en leveringsvoorwaarden van toepassing. Zie www.dewin.biz Versie: 2017.1



EIGENSCHAPPEN

- vezelcementplaat Cetris ® met XPS-isolatie type 300 sp.
- Lambda d XPS : 0,035 W/mK t/m 160 mm
- van min. 60° tot plus 70° C

Montage

DK-DEWIN kantplanken kunnen op verschillende wijzen worden gemonteerd:

- Verlijmen met vette cementspecie
- Verlijmen met tegellijm op cementen ondergrond *
- Verlijmen met PUR-lijm (stempelen!)
- Mechanisch met inslagpluggen of schroeven (voorboren !)

* Kantplanken vol en zat met tegellijm op poederbasis op een cementen ondergrond aanbrengen. Egaal aandrukken en stempelen middels wiggen. Ca. 3 mm ruimte tussen de kantplanken open laten. Vochttransport onder de onderdorpel vermijden een kitril van kit zonder oplosmiddel. Na plaatsing ondersabelen met specie.

Indien de kantplanken méér dan 35% boven het maaiveld uitsteken, tevens mechanisch bevestigen!

OPSLAG

Kantplanken VLAK en DROOG opslaan.
Folie niet verwijderen en niet in felle zon bewaren.